



Association OMS

Présentation de vos principaux indicateurs financiers

Association OMS

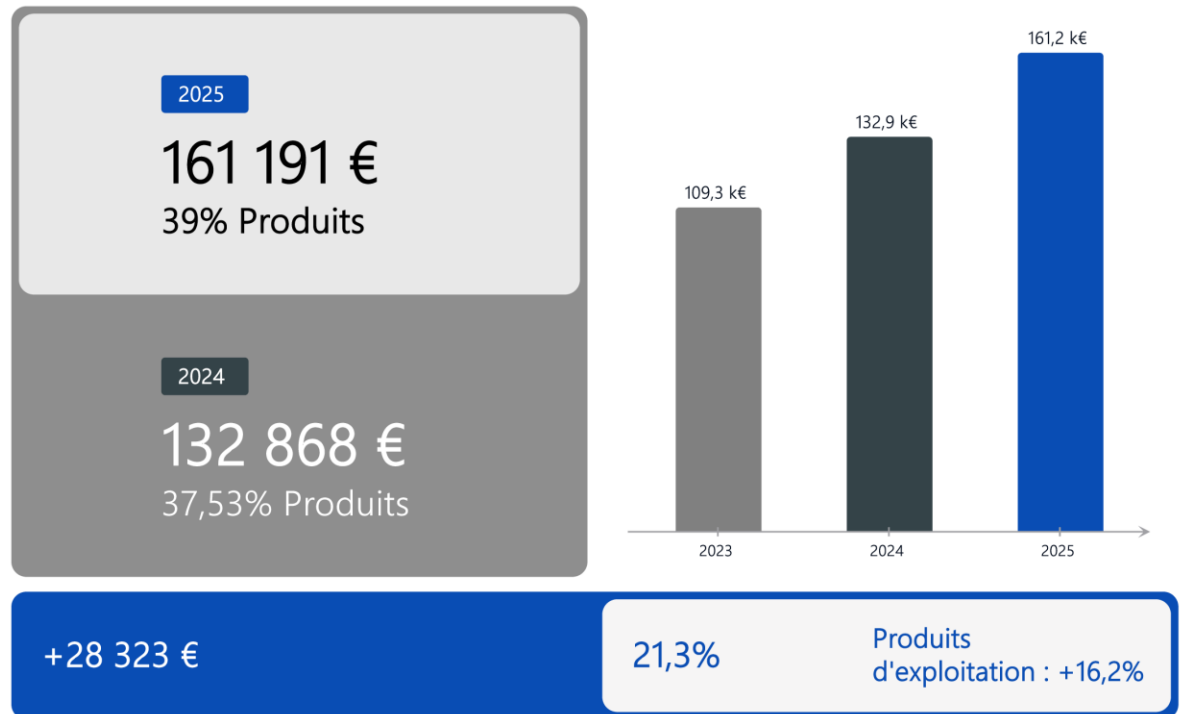
Ressources associatives

	2025	2024	Évolution
Concours publics et subv. d'exploitation	295 349 €	262 134 €	+12,7%
Cotisations des adhérents	1 080 €	710 €	+52,1%
Dons, Mécénats, Legs	5 132 €	6 070 €	-15,4%
Contributions financières	32 750 €	25 500 €	+28,4%
Utilisations des fonds dédiés	41 200 €	4 000 €	
Total des ressources	375 511 €	298 414 €	+25,8%

Activité globale

	2025	2024	Évolution
Ressources associatives	375 511 €	298 414 €	+25,8%
Ventes de marchandises	442 €	715 €	-38,2%
Prestations vendues	37 333 €	54 898 €	-32%
Activité globale	413 286 €	354 027 €	+16,7%

Charges de personnel



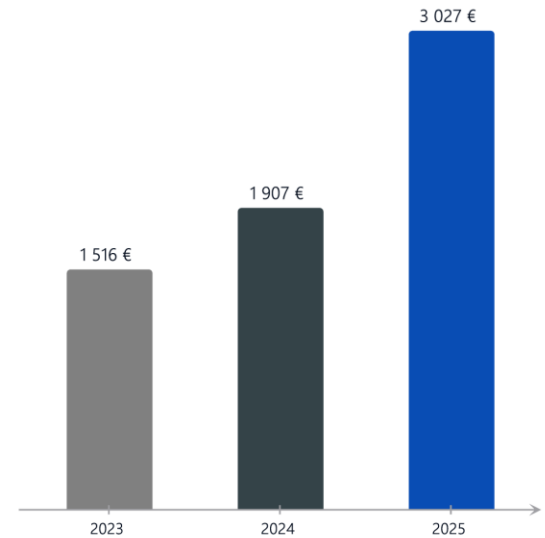
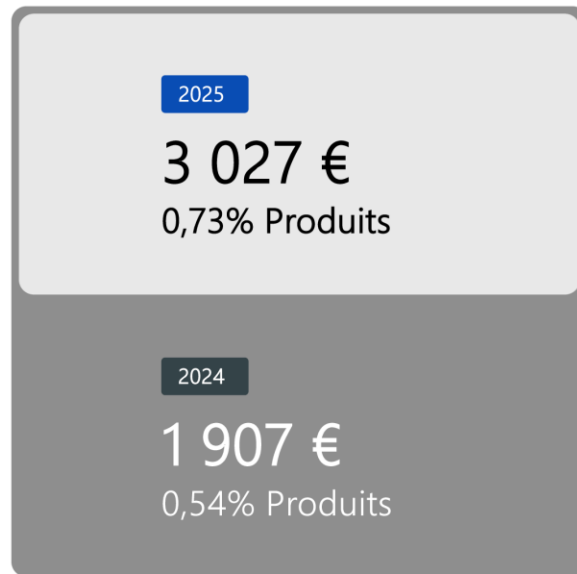
Charges de fonctionnement



Charges externes (Détail)

	2025	2024	Évolution	
Fournitures consommables	14 411 €	10 628 €	+3 783 €	+35,6%
Locations, Charges locatives	16 €	0 €	+16 €	
Entretien, Réparations	12 082 €	8 148 €	+3 934 €	+48,3%
Primes d'assurance	5 936 €	4 853 €	+1 083 €	+22,3%
Etudes, recherches	87 692 €	99 172 €	-11 480 €	-11,6%
Intermédiaires et honoraires	5 899 €	5 975 €	-76 €	-1,3%
Informations et communications	11 298 €	11 744 €	-446 €	-3,8%
Déplacements, Réception	14 281 €	8 219 €	+6 062 €	+73,8%
Frais postaux, Télécom.	1 464 €	1 322 €	+142 €	+10,7%
Frais bancaires	239 €	133 €	+106 €	+79,7%
Autres services extérieurs	16 121 €	9 842 €	+6 279 €	+63,8%
TOTAL	169 439 €	160 036 €	+9 403 €	+5,9%

Impôts et taxes






+1 120 €

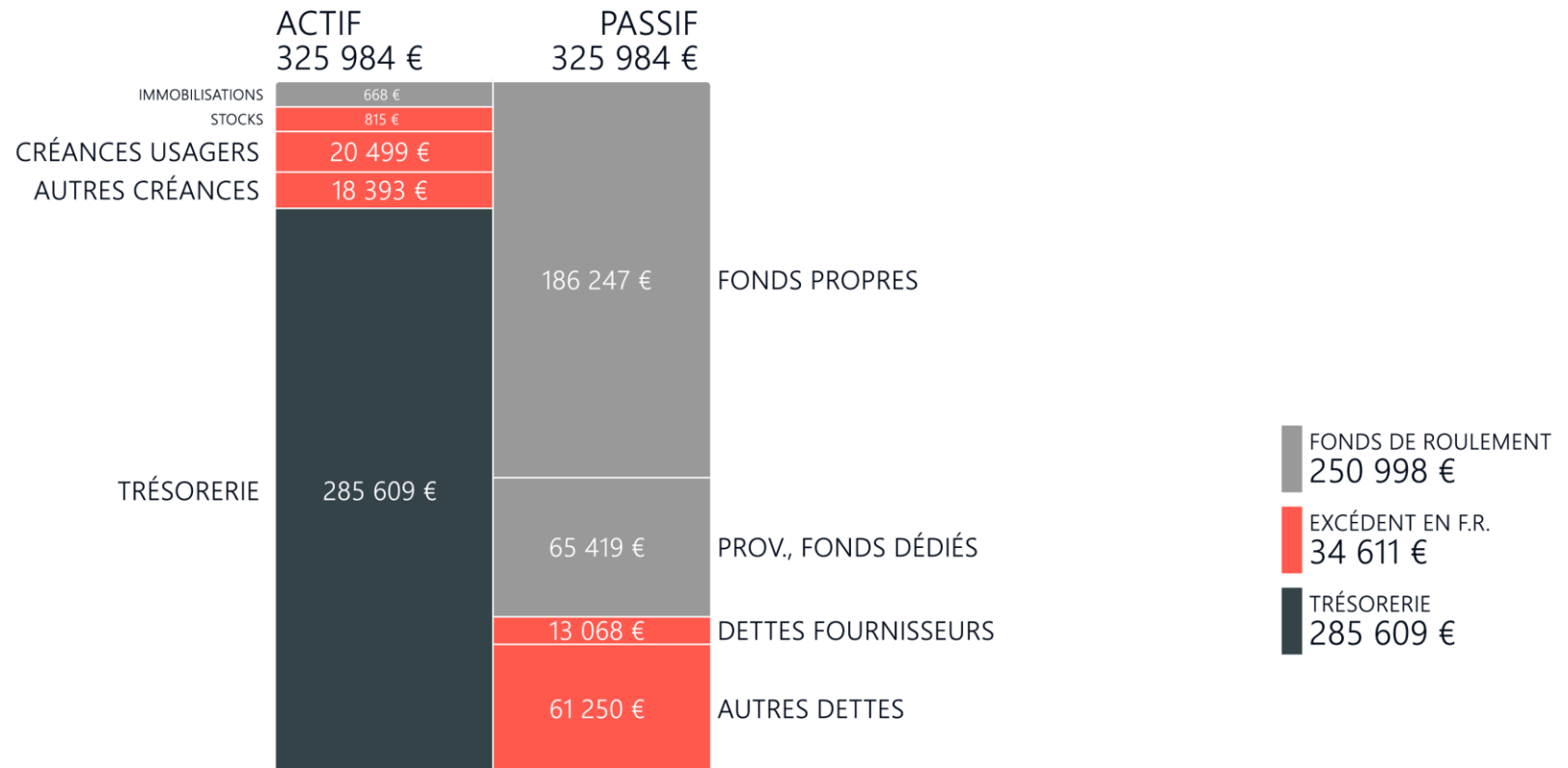
58,7%

Produits
d'exploitation : +16,2%

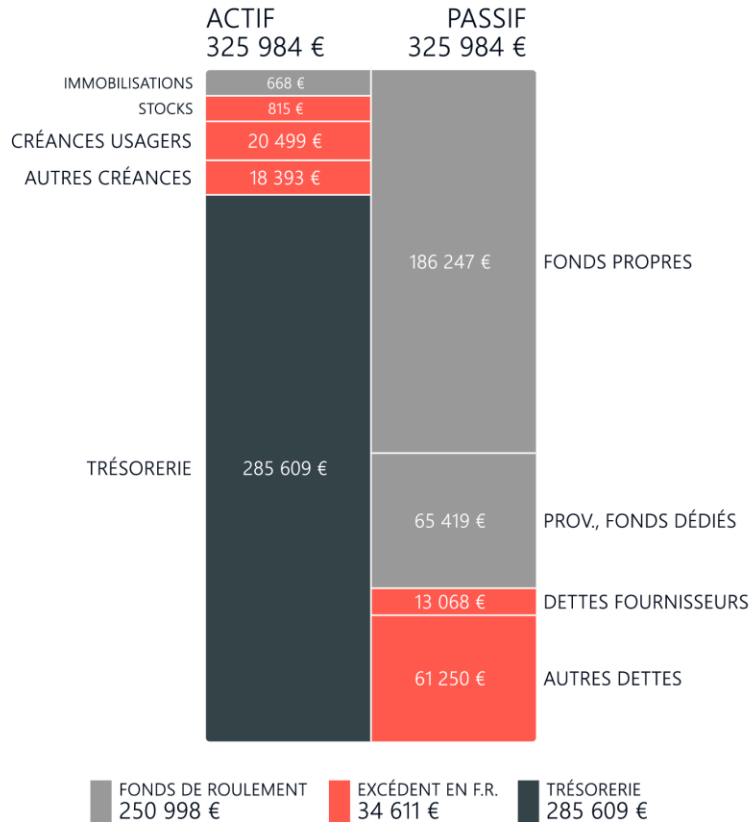
Compte de résultat

	2025	2024	Évolution
Ressources associatives	375 511 €	298 414 €	+25,8% 
Chiffre d'affaires	37 775 €	55 613 €	-32,1% 
Transferts de charges	0 €	877 €	
Reprises sur provisions	0 €	0 €	
Autres produits d'exploitation	296 €	824 €	-64,1%
Total des produits d'exploitation	413 589 €	355 777 €	+16,2%
Achats consommés	0 €	566 €	
Autres achats et charges externes	169 439 €	160 036 €	+5,9%
Aides financières	100 €	200 €	-50%
Impôts et taxes	3 027 €	1 907 €	+58,7%
Charges de personnel	161 191 €	132 868 €	+21,3%
Reports en fonds dédiés	62 780 €	41 200 €	+52,4%
Dotations aux amortissements	2 849 €	1 175 €	+142,5%
Dotations aux provisions	631 €	565 €	+11,7%
Autres charges d'exploitation	513 €	99 €	+418,2%
Total des charges d'exploitation	400 984 €	337 883 €	+18,7%
Résultat d'exploitation	12 605 €	17 894 €	-29,6%
Résultat financier	1 778 €	2 377 €	-25,2%
Résultat courant	14 383 €	20 271 €	-29%
Résultat de l'exercice	14 365 €	20 271 €	-29,1%

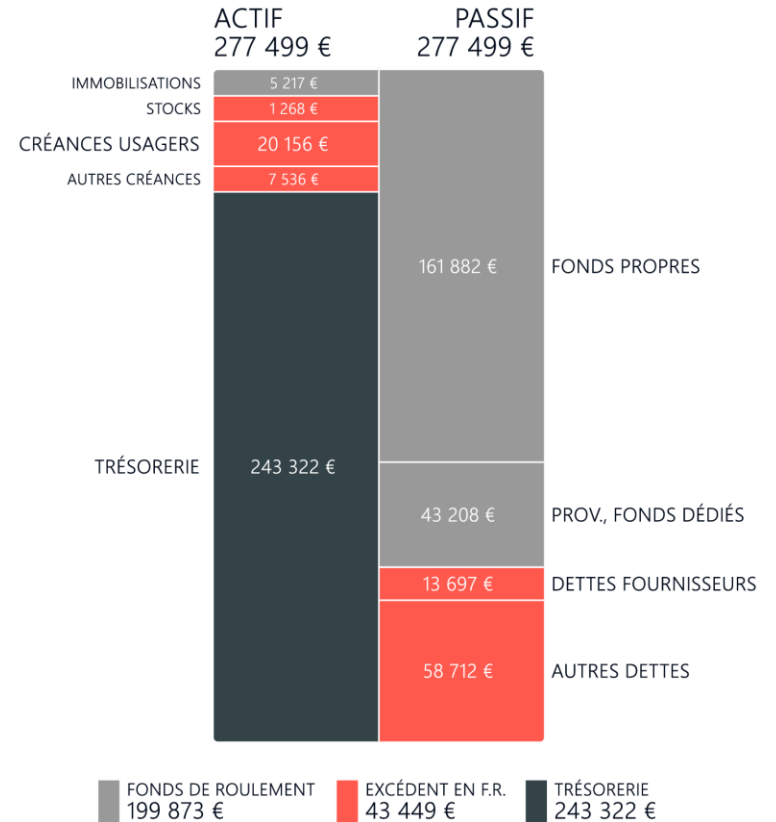
Bilan au 31/12/2025



Bilan au 31/12/2025



Bilan au 31/12/2024



Budget prévisionnel

CHARGES	Budget 2026	PRODUITS	Budget 2026
60 - Achat	134 900.00 €	70 - Vente de produits finis, prestations de services, marchandises	52 300 €
Achats d'études et de prestations de services	121 000.00 €	Prestation de services	6 000 €
Achats de matériels, équipements et travaux	300.00 €	Vente de marchandises	800 €
Fournitures non stockables (eau, énergie)	2 500.00 €	Produits des activités annexes minibus	7 500 €
Fourniture d'entretien et de petit équipement	7 500.00 €	Prestation de services MSS	38 000 €
Autres fournitures	3 600.00 €		
61 - Services extérieurs	17 500.00 €	74- Subventions d'exploitation	213 700 €
Sous traitance générale		ANS EMPLOI	10 000 €
Locations		ANS projet	7 500 €
Entretien et réparation	10 000 €	DRAJES	12 900 €
Assurance	5 000 €	Région AAP Santé	
Documentation		Région Investissement	
Divers Aide à la licence	2 500 €	Politique de la ville	11 500 €
62 - Autres services extérieurs	52 800.00 €	Département	19 300 €
Rémunérations intermédiaires, honoraires comptable et personnel MAD	21 000 €	Métropole PRODAS	10 000 €
Publicité, publication	12 500 €	Commune : fonctionnement	60 000 €
Déplacements, missions	14 000 €	Commune : Salon Sport Handicap	1 000 €
Frais postaux et de télécommunications	2 000 €	Commune : Salon Sport Santé	63 000 €
Services bancaires, autres	3 300 €	Commune : Salon QPV	18 500 €

Budget prévisionnel

63 - Impôts et taxes	3 000 €	Métropole (fond d'innovation)	
Impôts et taxes sur rémunération,	3 000 €	Agence Régionale de Santé	72 000 €
Autres impôts et taxes	0 €	Quartier d'été	
64- Charges de personnel	170 250 €	CNASEA (emplois aidés)	10 000 €
Rémunération des personnels,	135 000.00 €	ANS Equipement	
Charges patronales	31 250.00 €	75 - Autres produits de gestion courante dont cotisations	30 650 €
Autres charges de personnel	1 000.00 €		
Autres charges Formations cadres techniques, sportifs	3 000.00 €	Cotisations	650.00 €
	0 €	Sponsors, autres produits	30 000 €
65- Autres charges de gestion courante	200 €	76 - Produits financiers	0 €
	200 €		
	0 €		
66- Charges financières	0 €	77 - Produits exceptionnels	0 €
	0 €		
67- Charges exceptionnelles	0 €	78 - Reprises sur amortissements et provisions	40 000 €
Pénalités, Amendes	0 €	Fonds dédiés	40 000 €
Autres Charges exceptionnelles	0 €		
68- Dotation aux amortissements (provisions pour renouvellement)	40 000 €	79 - transfert de charges	
TOTAL DES CHARGES PREVISIONNELLES	418 650 €	TOTAL DES PRODUITS PREVISIONNELS	418 650 €